



УПРАВЛЕНИЕ ФЕДЕРАЛЬНОЙ
СЛУЖБЫ ГОСУДАРСТВЕННОЙ
СТАТИСТИКИ ПО АЛТАЙСКОМУ
КРАЮ И РЕСПУБЛИКЕ АЛТАЙ

ПОТРЕБИТЕЛЬСКИЙ РЫНОК И СФЕРА УСЛУГ

июнь 2024 г.

02.08.2024

Алтайский край

СОДЕРЖАНИЕ

Оборот розничной торговли	3
Оборот общественного питания	9
Объем платных услуг населению	13

1

Оборот розничной торговли

ОБОРОТ РОЗНИЧНОЙ ТОРГОВЛИ


январь – июнь 2024 г.

АЛТАЙКРАЙСТАТ




273,4
Млрд рублей

Июнь 2024 г. к июню 2023 г.
в сопоставимых ценах, в %



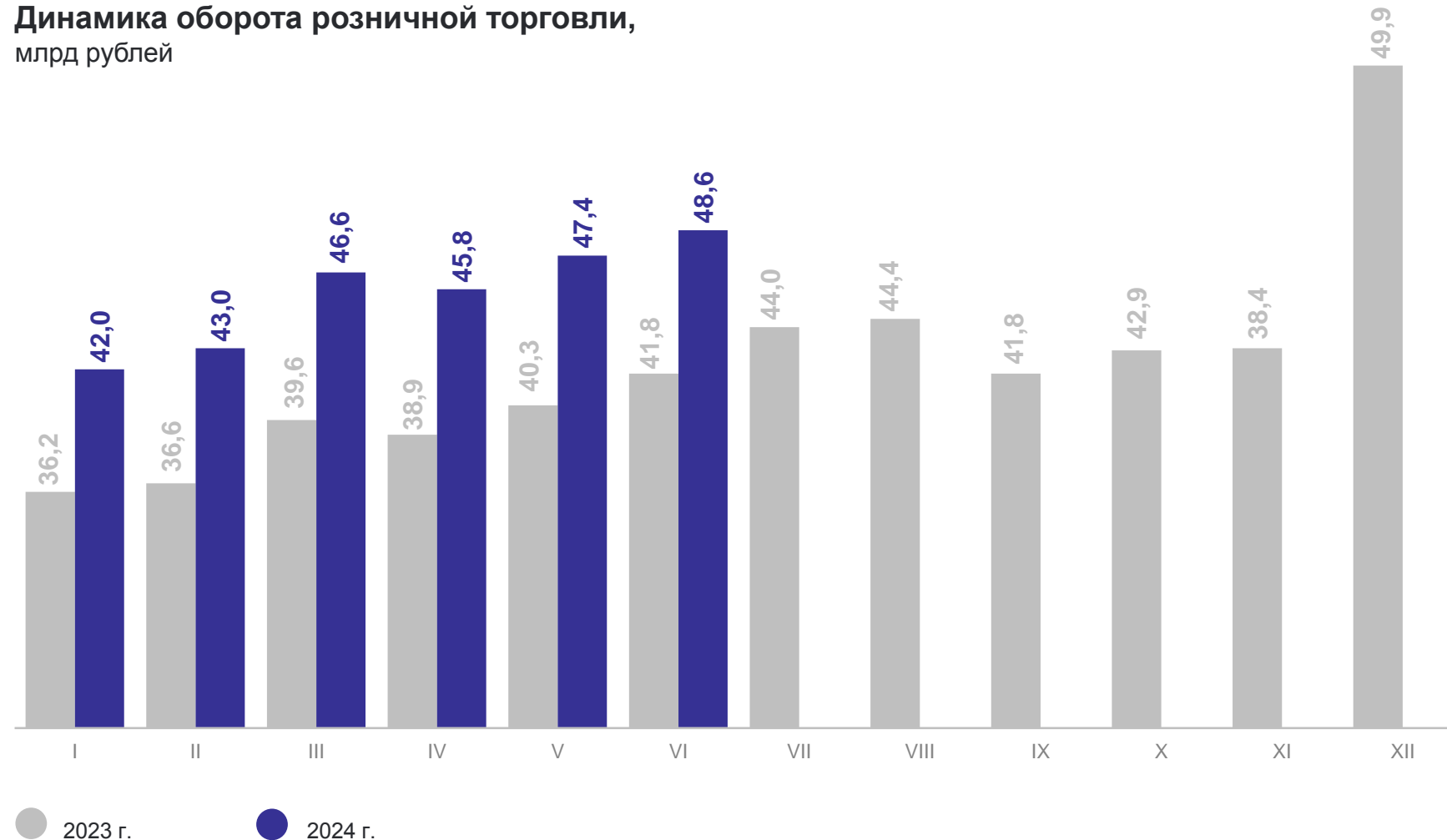
106,9

Январь – июнь 2024 г.
к январю – июню 2023 г.,
в сопоставимых ценах, в %



107,7

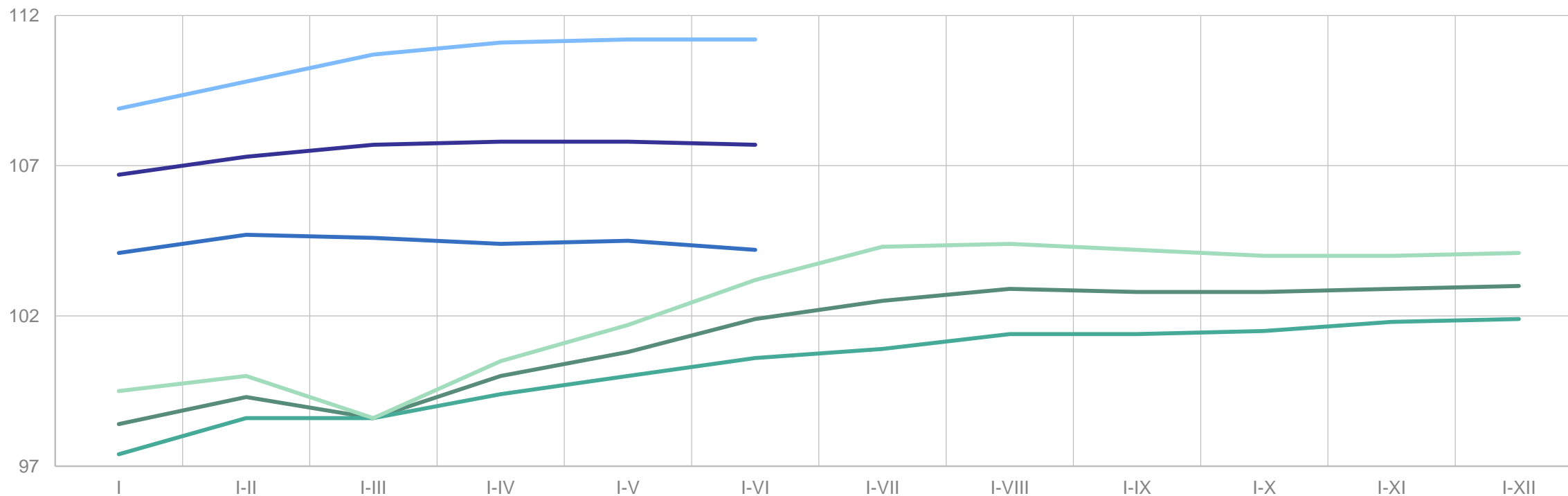
Динамика оборота розничной торговли,
млрд рублей



ИНДЕКСЫ ФИЗИЧЕСКОГО ОБЪЕМА ОБОРОТА РОЗНИЧНОЙ ТОРГОВЛИ

в % к соответствующему периоду предыдущего года

АЛТАЙКРАЙСТАТ



— Индекс физического объема оборота розничной торговли, 2023 г.

— Индекс физического объема оборота розничной торговли непродовольственными товарами, 2023 г.

— Индекс физического объема оборота розничной торговли пищевыми продуктами, включая напитки, и табачные изделия, 2023 г.

— Индекс физического объема оборота розничной торговли, 2024 г.

— Индекс физического объема оборота розничной торговли непродовольственными товарами, 2024 г.

— Индекс физического объема оборота розничной торговли пищевыми продуктами, включая напитки, и табачные изделия, 2024 г.

СТРУКТУРА ОБОРОТА РОЗНИЧНОЙ ТОРГОВЛИ

АЛТАЙКРАЙСТАТ

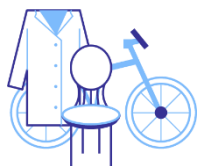
январь – июнь 2024 г.

Пищевые продукты, включая напитки, и табачные изделия



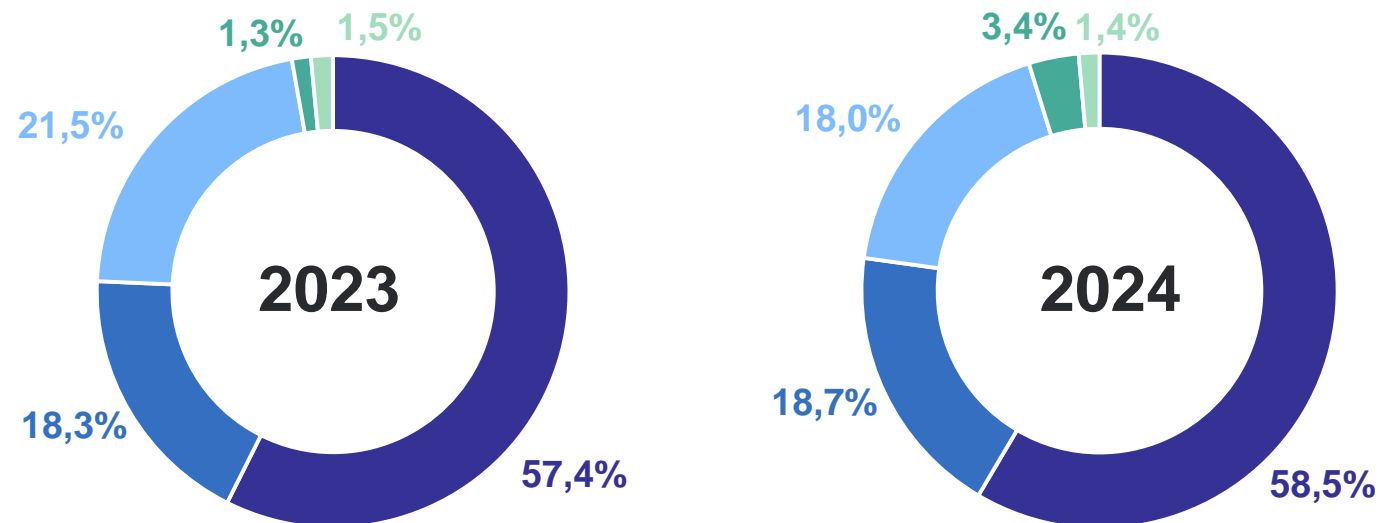
48,7%

Непродовольственные товары



51,3%

Структура формирования оборота розничной торговли по хозяйствующим субъектам



- Крупные организации (включая организации, не относящиеся к субъектам малого и среднего предпринимательства)
- Малые предприятия (включая микропредприятия)
- Продажа товаров на розничных рынках и ярмарках

- Индивидуальные предприниматели, реализующие товары вне рынка
- Субъекты среднего предпринимательства

ТОВАРНЫЕ ЗАПАСЫ В ОРГАНИЗАЦИЯХ РОЗНИЧНОЙ ТОРГОВЛИ

на конец июня 2024 г.

АЛТАЙКРАЙСТАТ

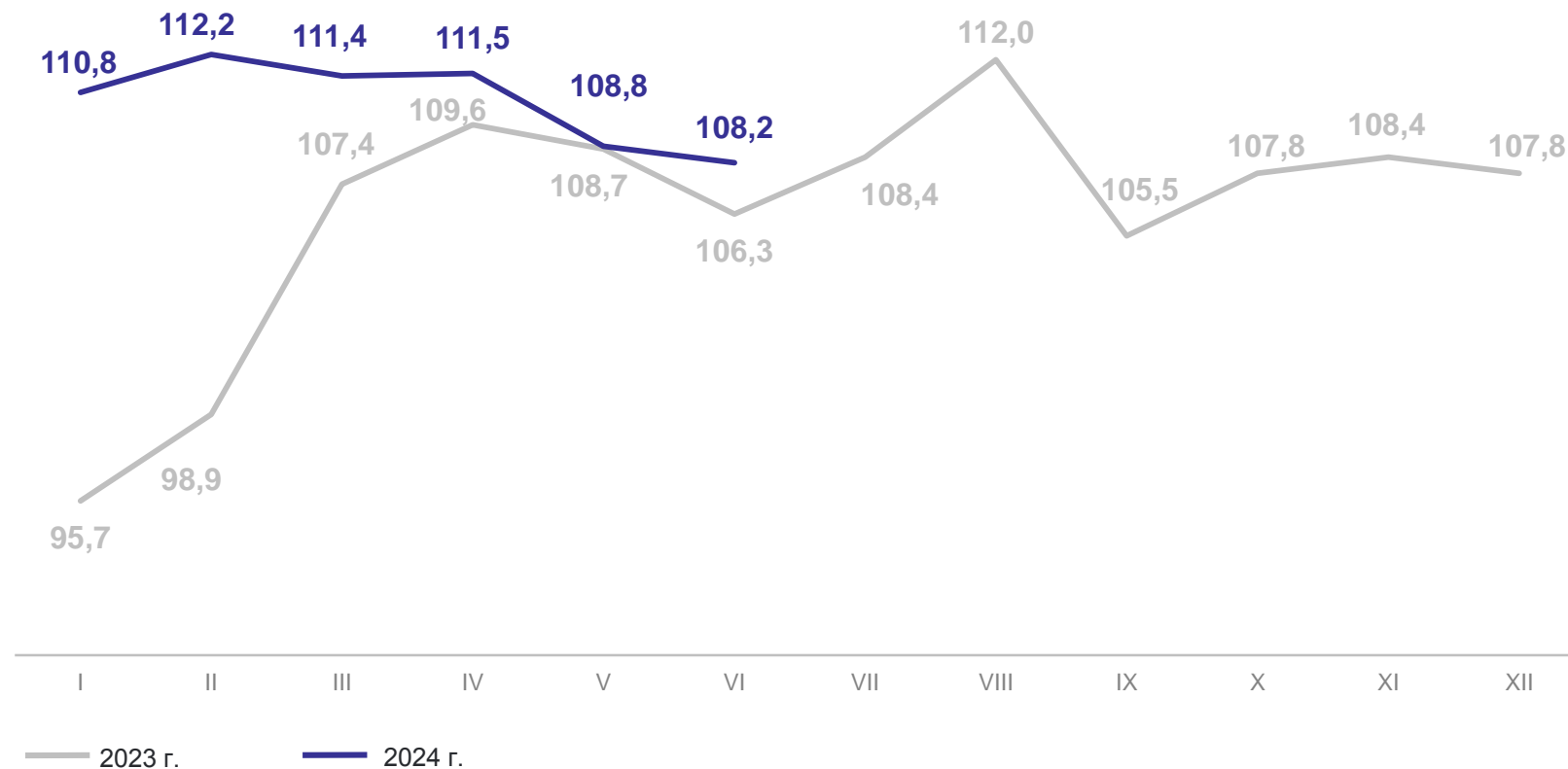
Товарные запасы

34,9 млрд рублей

Обеспеченность запасами

37 день торговли

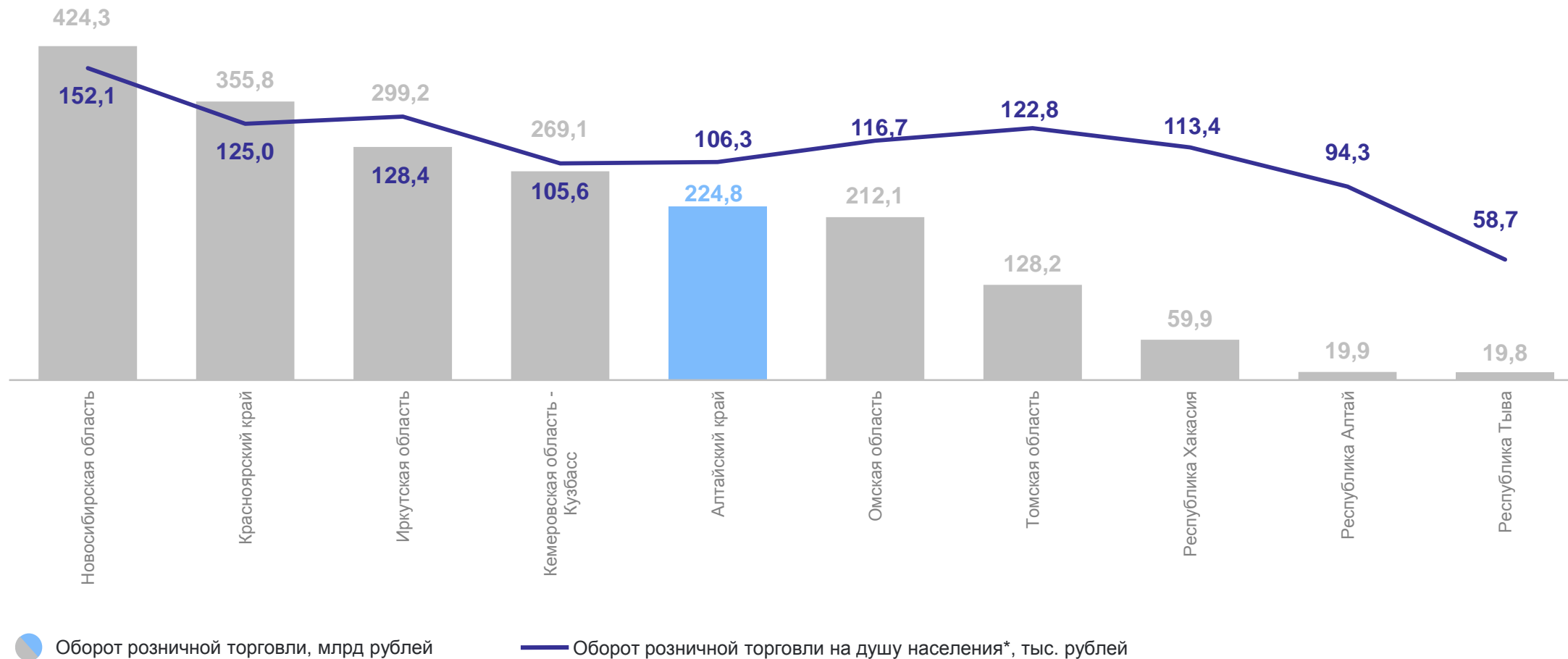
в % к соответствующему месяцу предыдущего года, в сопоставимых ценах



ОБОРОТ РОЗНИЧНОЙ ТОРГОВЛИ ПО РЕГИОНАМ СИБИРСКОГО ФЕДЕРАЛЬНОГО ОКРУГА

АЛТАЙКРАЙСТАТ

январь – май 2024 г.



*По оценке численности населения на 1 января 2024 г.

2

Оборот общественного питания

ОБОРОТ ОБЩЕСТВЕННОГО ПИТАНИЯ

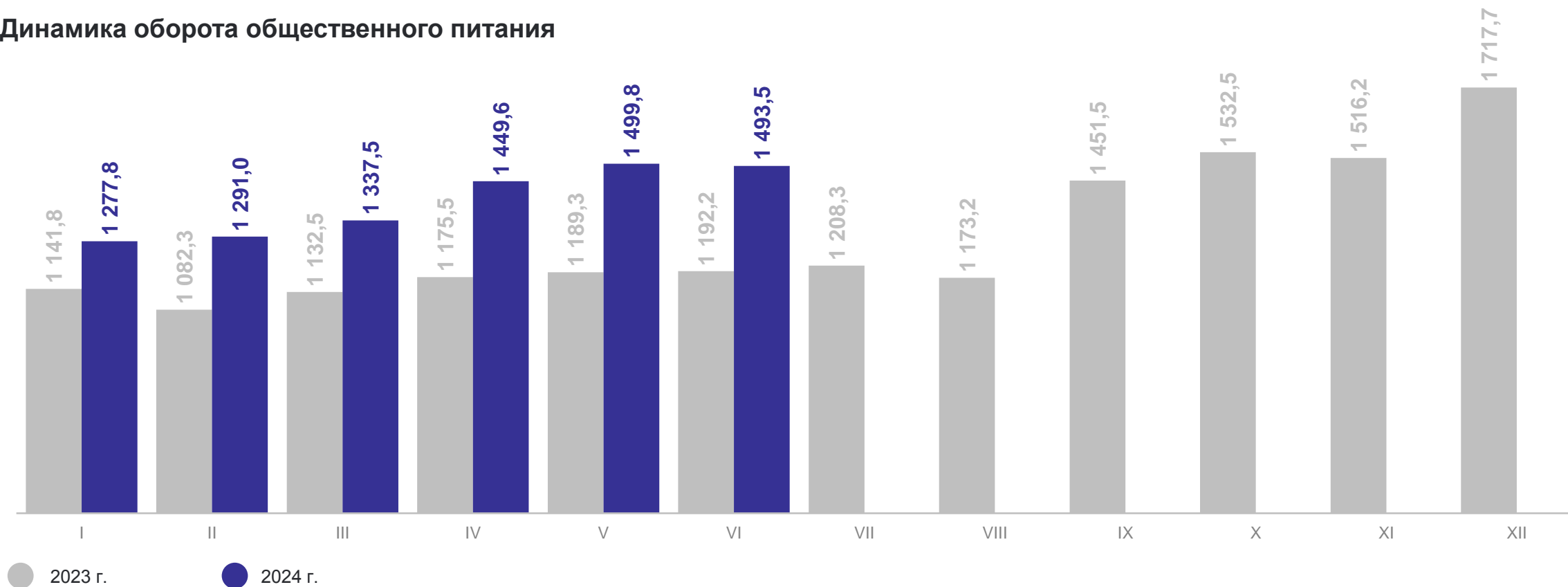
январь – июнь 2024 г., млн рублей

АЛТАЙКРАЙСТАТ



8 349,2

Динамика оборота общественного питания



ИНДЕКСЫ ФИЗИЧЕСКОГО ОБЪЕМА ОБОРОТА ОБЩЕСТВЕННОГО ПИТАНИЯ

в % к соответствующему периоду предыдущего года

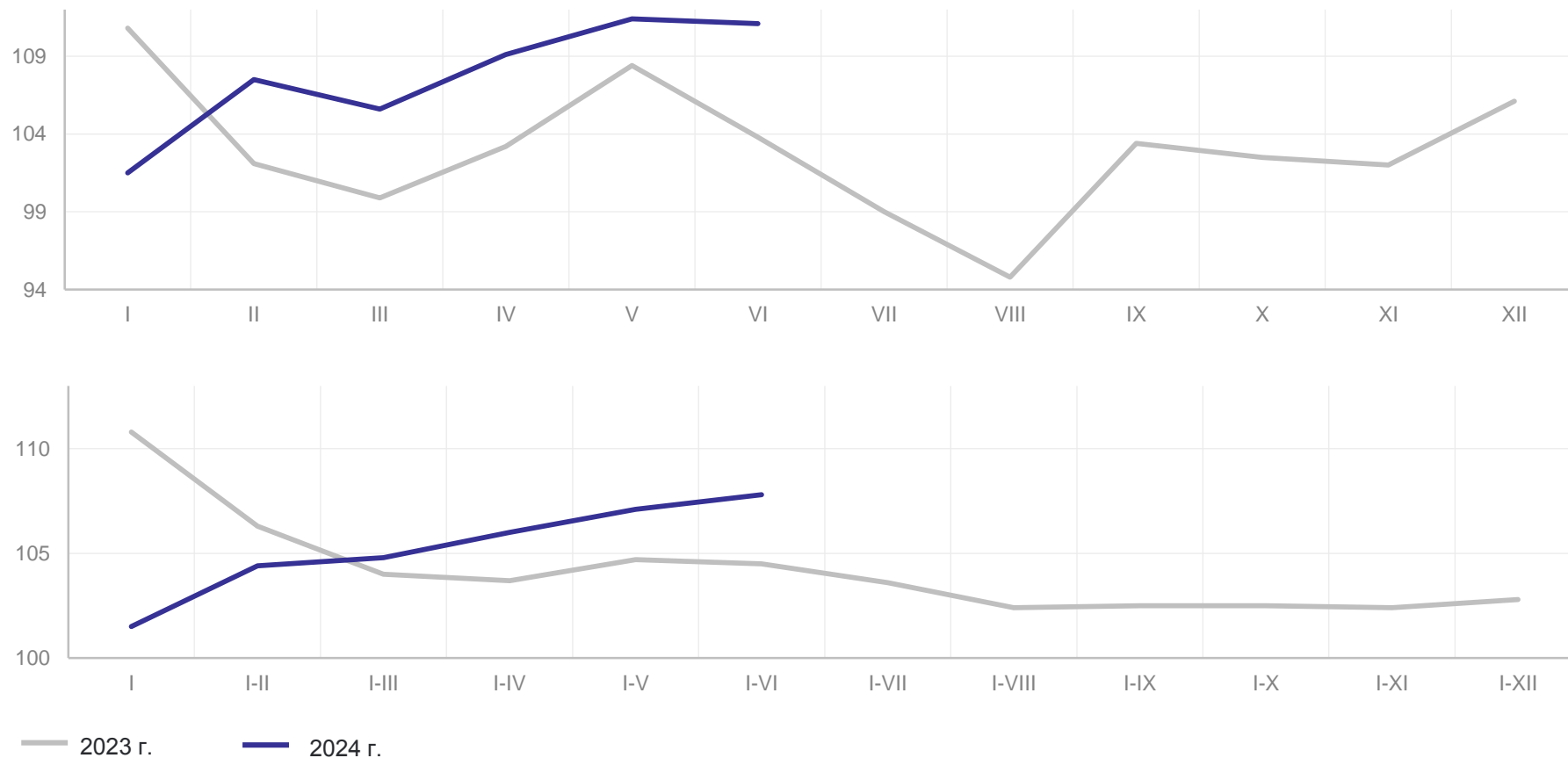
АЛТАЙКРАЙСТАТ

Июнь 2024 г.
к июню 2023 г.

111,1

Январь – июнь 2024 г.
к январю – июню 2023 г.

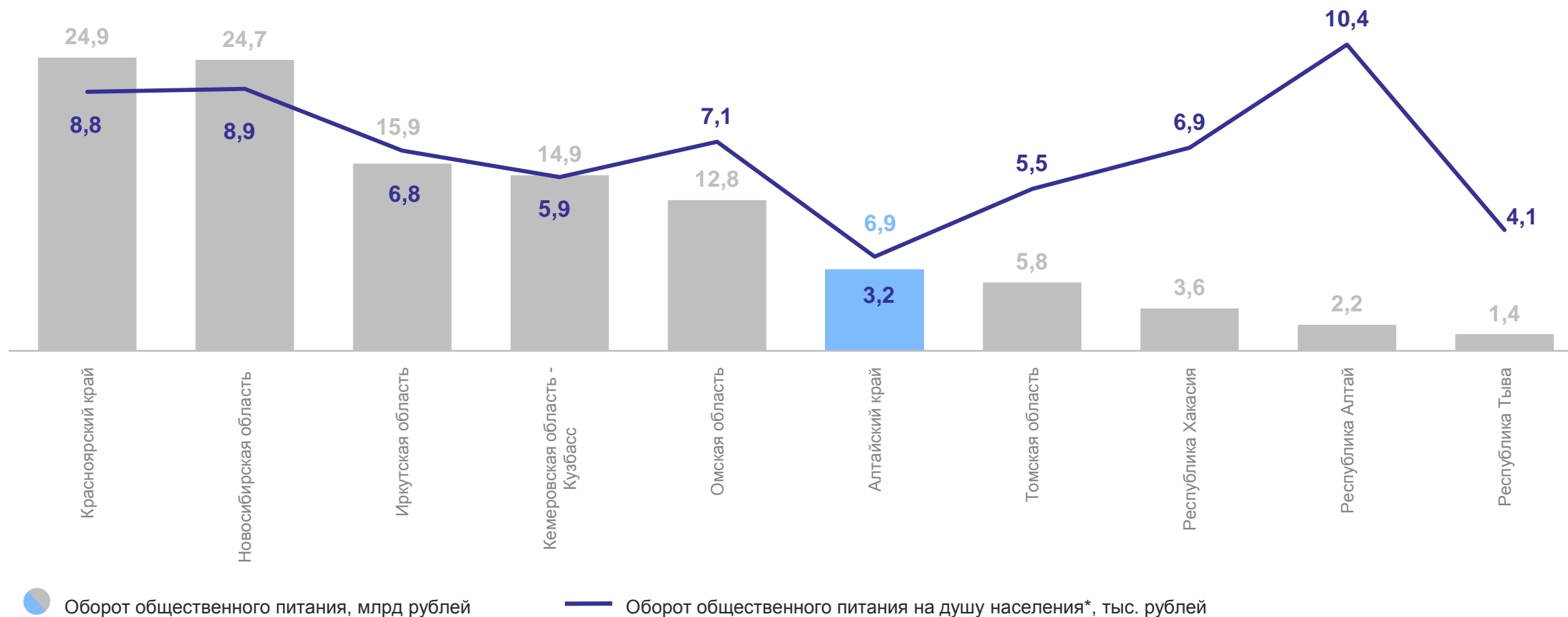
107,8



ОБОРОТ ОБЩЕСТВЕННОГО ПИТАНИЯ ПО РЕГИОНАМ СИБИРСКОГО ФЕДЕРАЛЬНОГО ОКРУГА

январь – май 2024 г.

АЛТАЙКРАЙСТАТ



*По оценке численности населения на 1 января 2024 г.

3

Объем платных услуг населению

ПЛАТНЫЕ УСЛУГИ НАСЕЛЕНИЮ

январь – июнь 2024 г.*

АЛТАЙКРАЙСТАТ

Объем платных услуг населению

80,7 млрд рублей

Индексы физического объема

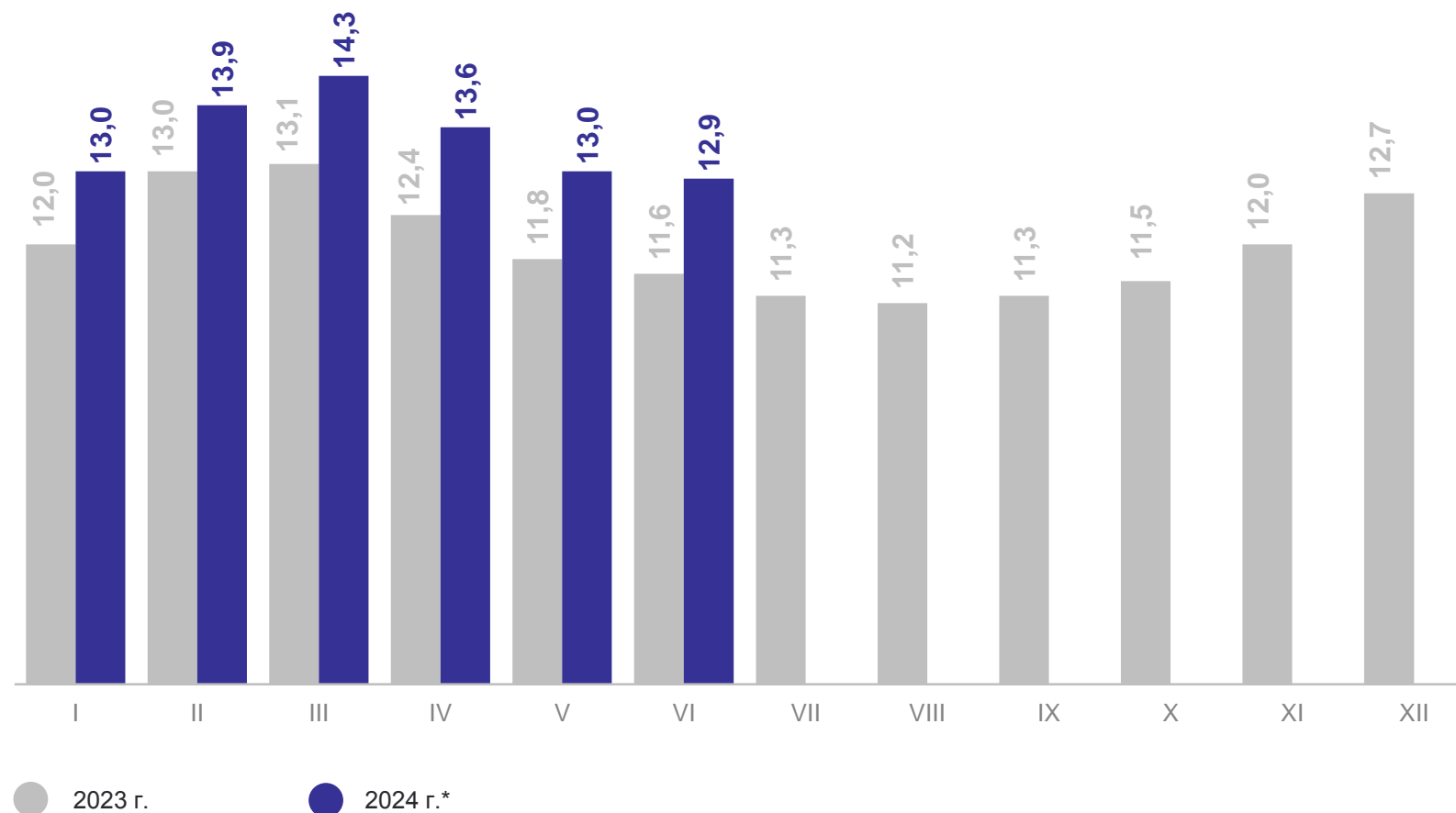
Июнь 2024 г.
к июню 2023 г., в %

101,9

Январь – июнь 2024 г.
к январю – июню 2023 г.,
в %

101,5

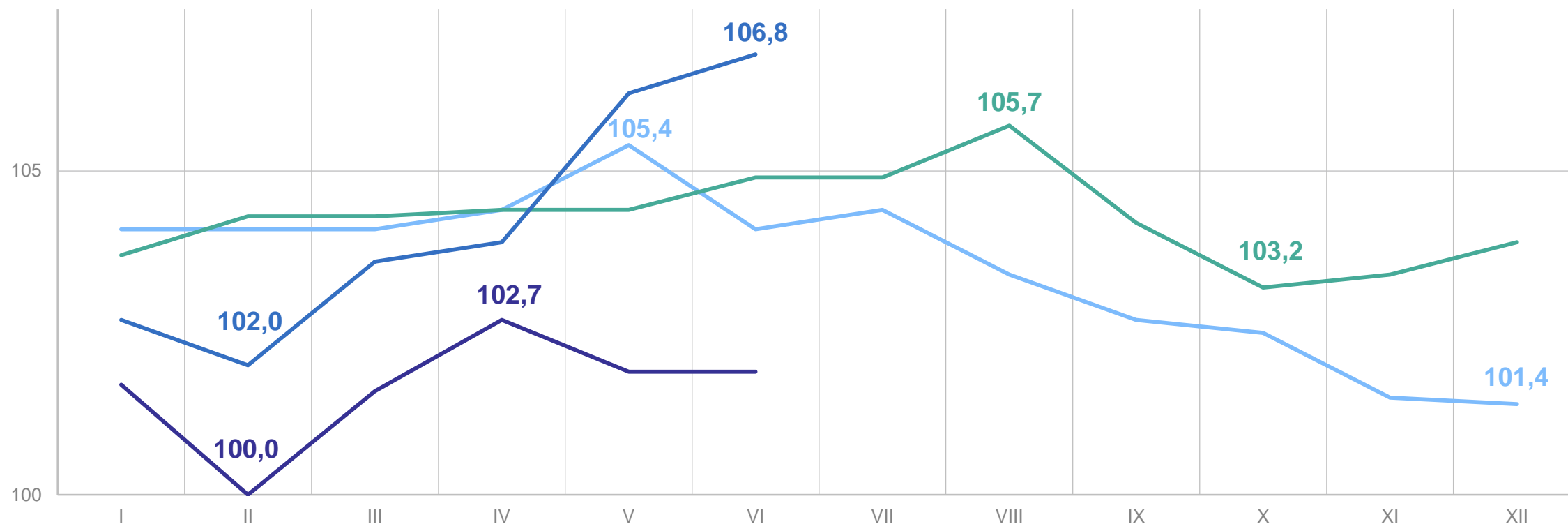
Динамика объема платных услуг населению, млрд рублей



* Предварительные данные.

ИНДЕКС ФИЗИЧЕСКОГО ОБЪЕМА ПЛАТНЫХ И БЫТОВЫХ УСЛУГ

в % к соответствующему месяцу предыдущего года



— Индекс физического объема платных услуг населению, 2023 г.
— Индекс физического объема бытовых услуг населению, 2023 г.

— Индекс физического объема платных услуг населению, 2024 г.*
— Индекс физического объема бытовых услуг населению, 2024 г.*

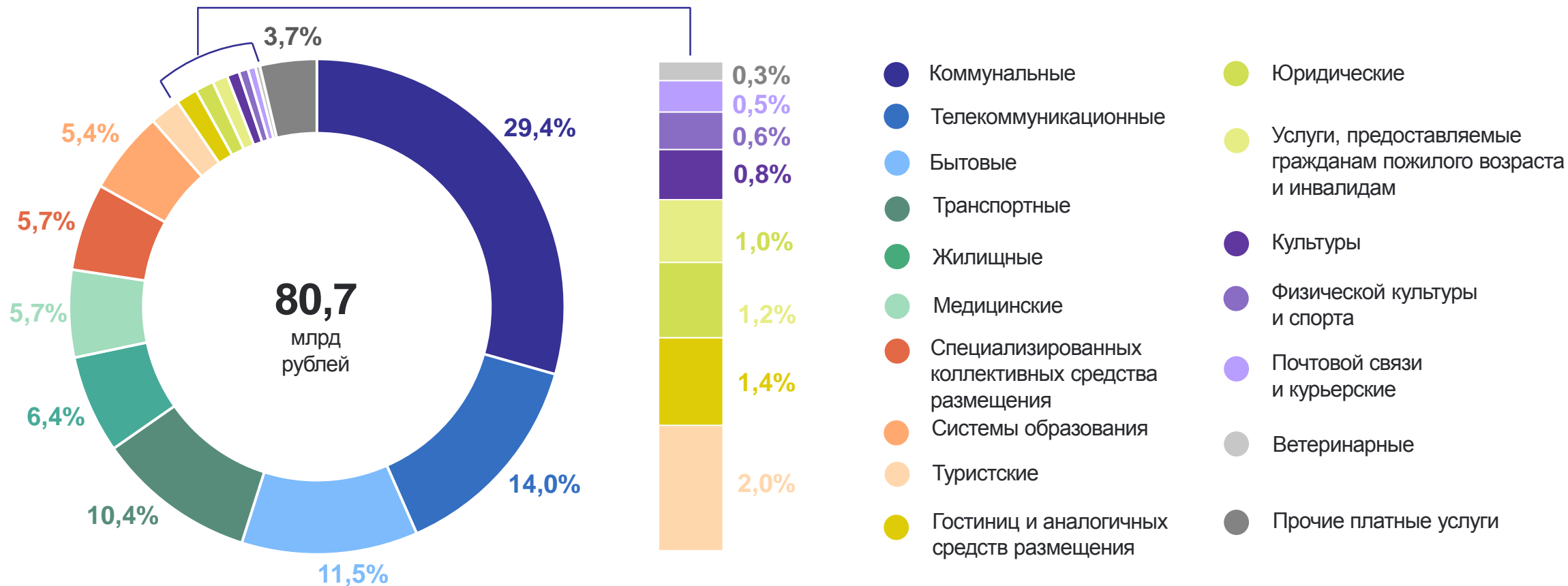
* Предварительные данные.

ОБЪЕМ ПЛАТНЫХ УСЛУГ НАСЕЛЕНИЮ

январь – июнь 2024 г.*

АЛТАЙКРАЙСТАТ

Структура платных услуг населению по видам

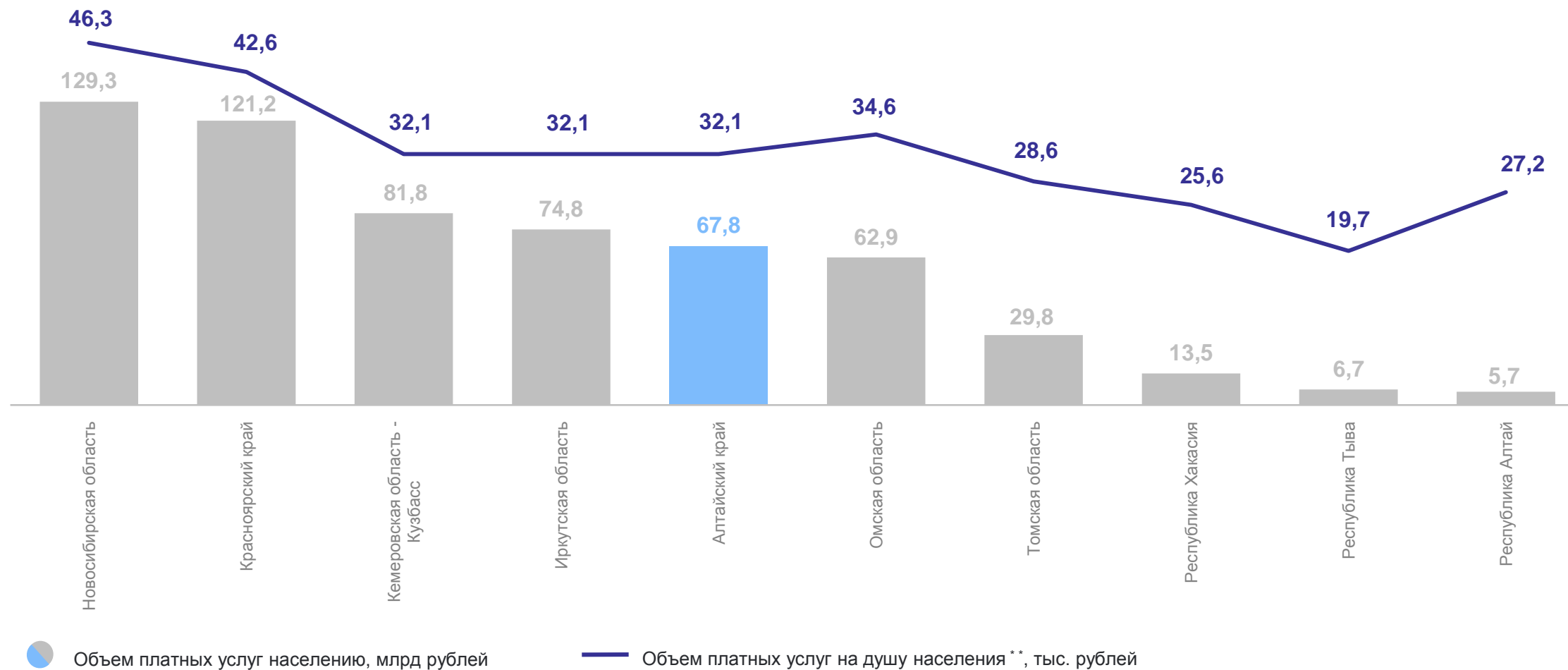


* Предварительные данные.

ОБЪЕМ ПЛАТНЫХ УСЛУГ ПО РЕГИОНАМ СИБИРСКОГО ФЕДЕРАЛЬНОГО ОКРУГА

АЛТАЙКРАЙСТАТ

январь – май 2024 г.*



* Предварительные данные.

** По оценке численности населения на 1 января 2024 г.